



2024 CONFÉRENCE SUR LES
DONNÉES ET STATISTIQUES
DE L'ÉDUCATION

Réunion préparatoire de la Conférence de l'UNESCO sur les Données et Statistiques de l'Éducation

Indicateurs de dépenses d'éducation : quels sont les
défis à venir ?

Octobre - Novembre 2023



unesco

Institut de statistique

Contenu

- Cadre d'indicateurs des dépenses d'éducation
- Comment les indicateurs sont-ils actuellement mesurés ?
- Défis
- Programme pour travailler avec les États membres

Cadre d'indicateurs des dépenses d'éducation

Les indicateurs de dépenses d'éducation jouent un rôle crucial dans **(1)** la mobilisation des ressources pour le développement et **(2)** la promotion de l'équité dans l'éducation.

- **FFA** Dépenses publiques d'éducation en pourcentage du PIB
- **1.a.2** Proportion des dépenses publiques totales affectée aux services essentiels (éducation)
- **4.5.4** Dépenses d'éducation par élève, par niveau d'enseignement et source de financement
- **4.5.6** Dépenses d'éducation par source de financement (public, privé, international) en pourcentage du PIB

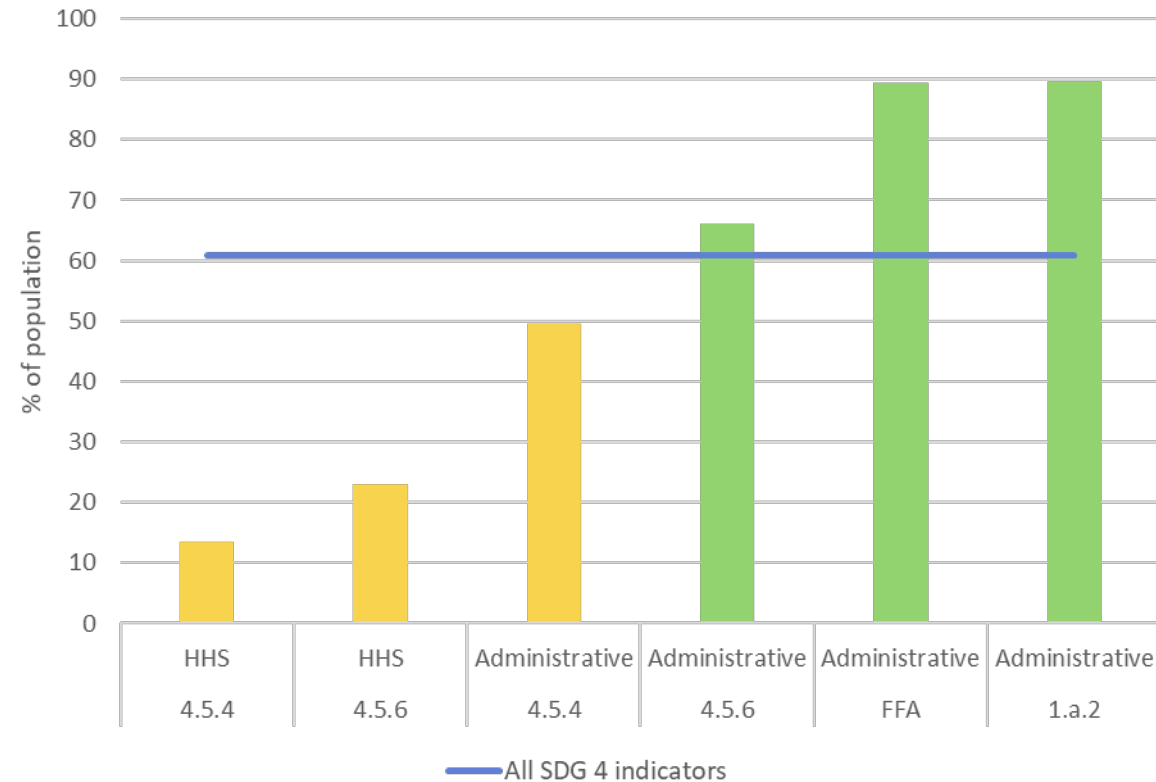
Comment les indicateurs sont-ils actuellement mesurés ?

Indicateur	Source	Métadonnées
<p>FFA : Dépenses publiques d'éducation en pourcentage du PIB</p> <hr/> <p>1.a.2 : Proportion des dépenses publiques totales affectée aux services essentiels (éducation)</p>	<p>Dépenses publiques totales en matière d'éducation : Statistiques de finances publiques du FMI /collecte de données de l'UOE ou sources accessibles au public.</p> <p>Produit intérieur brut (PIB) : Banque mondiale.</p> <p>Dépenses publiques totales : Base de données des Perspectives de l'économie mondiale du FMI lorsque la source des données ne l'inclut pas.</p>	<p>https://tcg.uis.unesco.org/wp-content/uploads/sites/4/2021/09/Metadata-FFA-1.a.gdp_.pdf</p> <hr/> <p>https://tcg.uis.unesco.org/wp-content/uploads/sites/4/2021/09/Metadata-1.a.2.pdf</p>
<p>4.5.4 : Dépenses d'éducation par élève, par niveau d'enseignement et source de financement</p>	<p>Dépenses publiques d'éducation par niveau/Dépenses internationales : UOE basé sur des sources gouvernementales.</p> <p>Dépenses des ménages consacrées à l'éducation par niveau : UOE généralement basé sur le HHS.</p> <p>Nombre d'élèves par niveau : enquête nationale de l'ISU.</p> <p>Facteur de conversion de la parité de pouvoir d'achat : Perspectives de l'économie mondiale du FMI.</p> <p>PIB par habitant : PEM du FMI.</p>	<p>https://tcg.uis.unesco.org/wp-content/uploads/sites/4/2023/09/Metadata-4.5.4.pdf</p>
<p>4.5.6 : Dépenses d'éducation par source de financement (public, privé, international) en pourcentage du PIB</p>	<p>Dépenses publiques initiales pour l'éducation : dépenses publiques totales pour l'éducation telles que déclarées dans l'enquête UOE, en soustrayant les dépenses internationales inscrites au budget.</p> <p>Dépense internationale initiale totale pour l'éducation : enquête UOE ; sinon, financement de l'APD pour l'éducation à partir de la base de données CRS de l'OCDE.</p> <p>Dépenses initiales par sources internationales APD : base de données SNPC de l'OCDE.</p> <p>Dépenses initiales des sources internationales hors APD : dépenses totales des sources internationales moins dépenses initiales des sources internationales APD.</p> <p>Dépense initiale des ménages de sources privées : enquête UOE ou en utilisant la consommation des ménages pour l'éducation telle que rapportée dans les rapports nationaux des enquêtes sur la consommation des ménages et ajustée en % du PIB en utilisant les données sur la consommation totale en % du PIB.</p> <p>Dépense initiale des sources privées hors ménages : enquête UOE.</p> <p>PIB : PIB actuel de la Banque mondiale en unités monétaires locales.</p>	<p>https://tcg.uis.unesco.org/wp-content/uploads/sites/4/2023/09/Metadata_4.5.6.pdf</p>

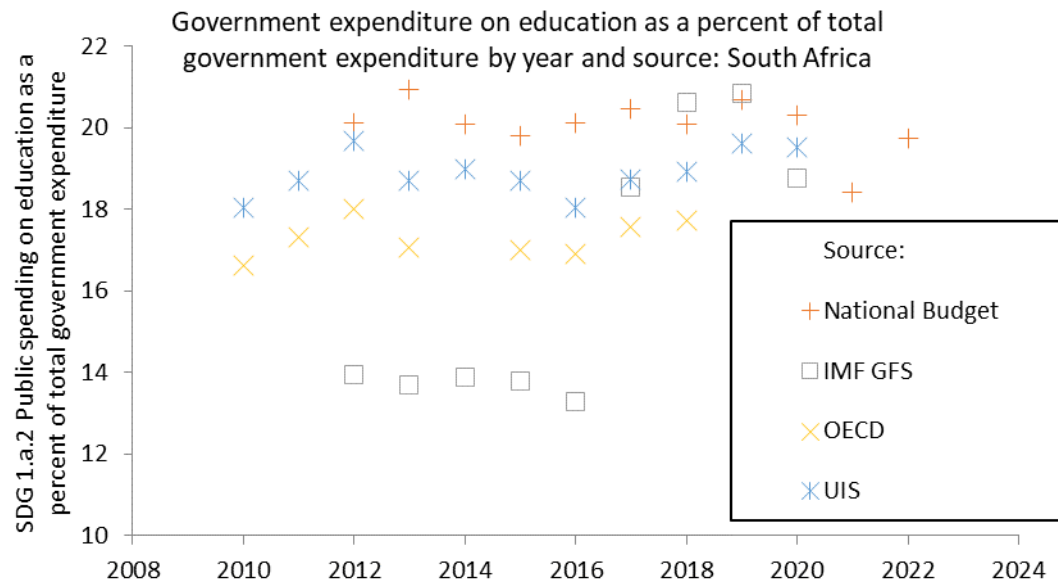


Couverture

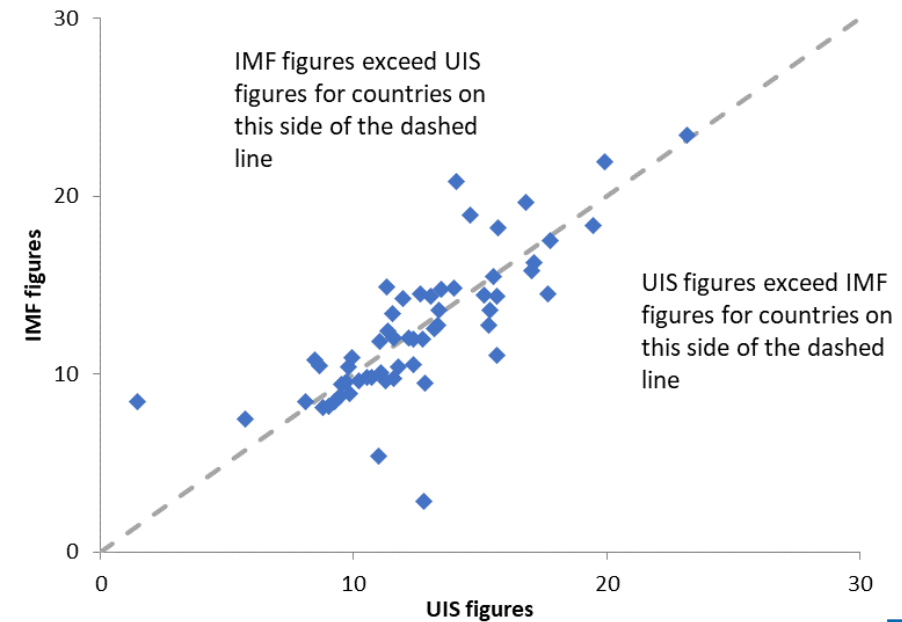
Couverture des indicateurs de dépenses de l'ODD 4 en termes de % de la population.



Sources de données contradictoires sur les dépenses publiques



IMF and UIS figures on education expenditure as a percent of total government expenditure by country using the same number for total government expenditure (i.e.: same denominator)



Mesure des dépenses privées

- Étant donné que peu de pays déclarent les dépenses des ménages en matière d'éducation, le GEMR 2022 a créé une base de données sur les dépenses totales des ménages par pays, sur la base des rapports d'enquêtes auprès des ménages.
- Malgré les nouvelles données, la couverture reste faible ces dernières années et les données collectées à partir des rapports d'enquêtes auprès des ménages présentent un certain nombre de limites.
 - Faible couverture, faible fréquence et problèmes liés à la comparabilité entre les enquêtes.

Programme pour travailler avec les États membres

Harmoniser le FFA et l'ODD 1.a.2

- Créer un menu de méthodes d'harmonisation potentielles pour éclairer la prise de décision.

Simplifier les instruments de collecte de données

- Simplifier ou donner la priorité aux indicateurs FFA et ODD dans le questionnaire sur les dépenses de l'ISU.
- Fournir des directives claires aux répondants sur la manière d'obtenir les données nécessaires pour remplir les champs.
- Collecter des métadonnées sur la source d'informations sur les dépenses pour les indicateurs des ODD ou une liste de contrôle.

Améliorer les données sur les dépenses des ménages

- Élaborer et fournir des lignes directrices pour la conception du questionnaire d'enquête sur les dépenses des ménages.
- Identifier les approches de modélisation et de prévision immédiate pour augmenter la fréquence de couverture.

Merci

Apprendre encore plus:

<http://uis.unesco.org/>
<https://ces.uis.unesco.org/>



@ UNESCOstat